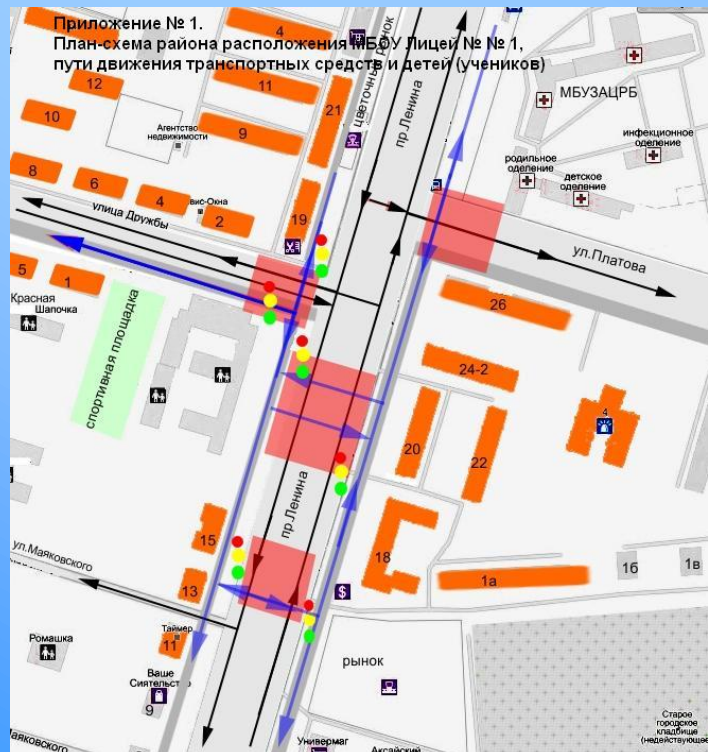


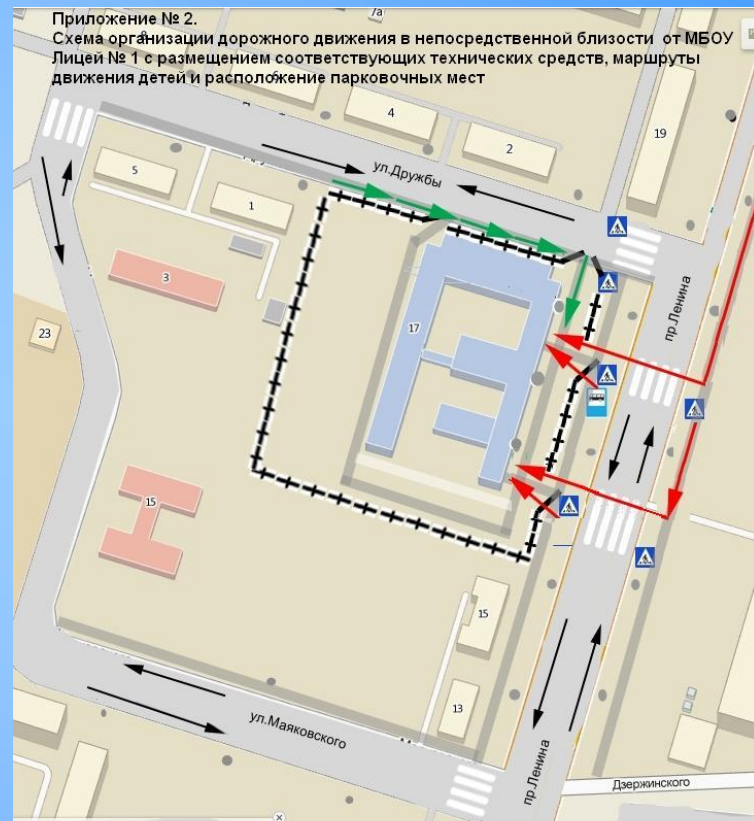
# Безопасность дорожного движения

МБОУ Лицей № 1  
присоединился к  
Всероссийской акции  
«Внимание, дети!»

# Безопасный путь в Лицей



- жилая застройка
- проезжая часть
- тротуар
- подземный пешеходный переход
- надземный пешеходный переход
- движение транспортных средств
- движение детей (учеников) в (из) образовательное учреждение
- опасные участки

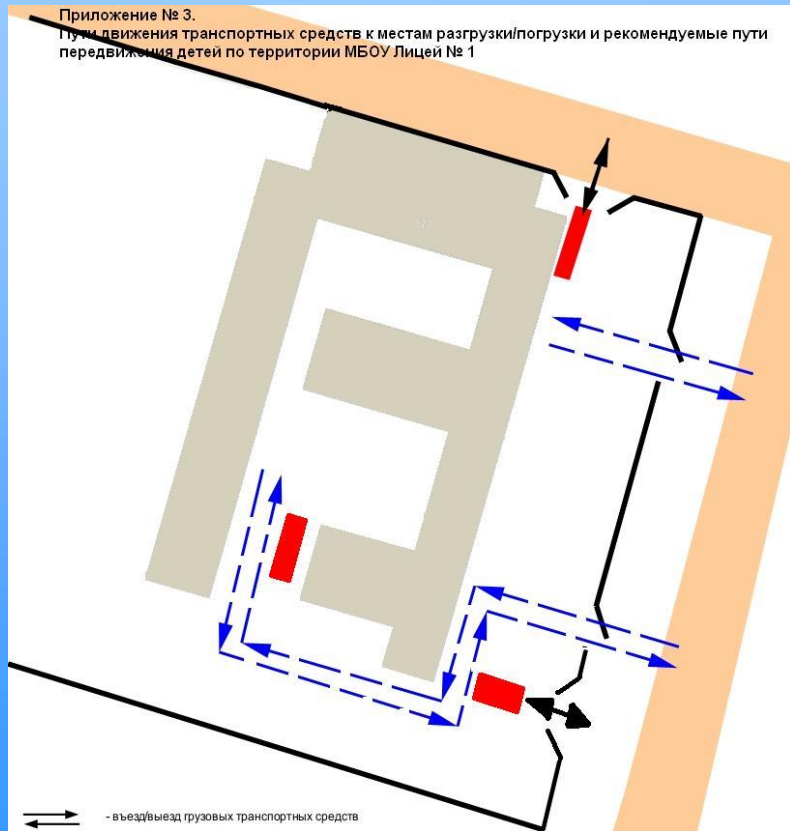


- ограждение образовательного учреждения и стоянки транспортных средств
- искусственная неровность
- искусственное освещение
- направление движения транспортного потока
- направление движения детей от остановок маршрутных транспортных средств
- направление движения детей от остановок частных транспортных средств

# Безопасный путь в Лицей

Приложение № 3.

Путь движения транспортных средств к местам разгрузки/погрузки и рекомендуемые пути передвижения детей по территории МБОУ Лицей № 1



- въезд/выезд грузовых транспортных средств



- движение детей и подростков на территории образовательного учреждения



- место разгрузки/погрузки





# В ШКОЛУ — ПО БЕЗОПАСНОЙ ДОРОГЕ

**ЗАПОМНИ ГЛАВНОЕ ПРАВИЛО БЕЗОПАСНОСТИ:**  
перед тем, как выходить на проезжую часть,  
нужно обязательно остановиться,  
чтобы оценить дорожную обстановку!

## ВЫПОЛНЯЙ ТРЕБОВАНИЯ СИГНАЛОВ СВЕТОФОРА



Красный сигнал  
запрещает движение

**СТОЙ!**

Выходить на дорогу опасно!



Желтый предупреждает  
о смене сигнала

**СТОЙ!**

Желтый сигнал тоже  
запрещает переходить дорогу

Зеленый сигнал разрешает движение  
**ПОСМОТРИ, ВСЕ ЛИ МАШИНЫ ОСТАНОВИЛИСЬ  
И ПРОПУСКАЮТ ПЕШЕХОДОВ, И ТОЛЬКО ТОГДА — ИДИ**



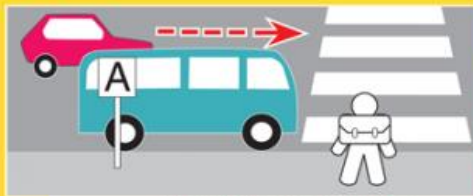
## БУДЬ ОСОБЕННО ВНИМАТЕЛЕН, КОГДА ОБЗОРУ МЕШАЕТ ПРЕПЯТВИЕ



Стоящая у тротуара автомашина, кусты, ларёк  
могут скрывать за собой движущийся автомобиль



**СНАЧАЛА УБЕДИСЬ,  
ЧТО ОПАСНОСТИ НЕТ,  
И ТОЛЬКО ТОГДА  
ПЕРЕХОДИ**



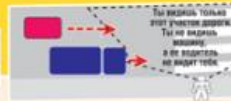
Подожди, пока он отъедет,  
и только тогда начинай переход



**НЕ ОБХОДИ СТОЯЩИЙ  
НА ОСТАНОВКЕ  
АВТОБУС  
НИ СПЕРЕДИ, НИ СЗАДИ**

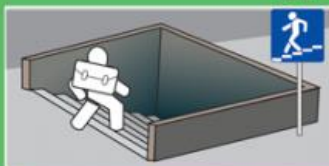


Медленно едущий автомобиль может скрывать за собой  
автомашину, движущуюся с большей скоростью



**ПРОПУСТИ  
МЕДЛЕННО ЕДУЩИЙ  
АВТОМОБИЛЬ**

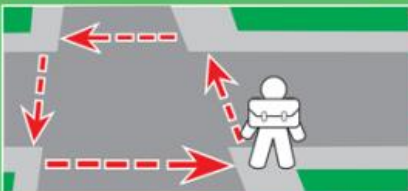
# ПЕРЕХОДИ ДОРОГУ ПО ПЕШЕХОДНОМУ ПЕРЕХОДУ



Самый  
безопасный  
переход —  
подземный



Если нет  
подземного  
перехода,  
можно перейти  
по "зебре"



Если нет подземного  
перехода и "зебры"  
можно перейти  
на перекрестках  
по линии тротуаров  
или обочин

Если нет подземного  
перехода, "зебры"  
или перекрестка,  
разрешается  
переходить дорогу  
под прямым углом  
к тротуару  
на участках  
без разделительной  
полосы и ограждений там, где дорога просматривается в обе стороны



## ПАМЯТКА ЮНОГО ПЕШЕХОДА



Выйдя на улицу, юный пешеход должен вежливо передвигаться только по тротуару или обочине!



Переходить проезжую часть дороги юный пешеход должен только на разрешающий (зелёный) сигнал светофора, по пешеходному переходу или на перекрёстках!



Юный пешеход не должен выходить или выбегать на проезжую часть из-за стоящего транспорта, деревьев, не осмотрев предварительно улицу!



Юному пешеходу запрещается перебежать проезжую часть перед близко движущимся транспортом!



Юный пешеход обязан предостеречь своих товарищей от нарушения правил дорожного движения!



Юный пешеход обязан помочь людям пожилого возраста при переходе проезжей части!



Юный пешеход всегда должен соблюдать требования правил дорожного движения!



# ПРАВИЛА ДОРОЖНОГО ДВИЖЕНИЯ



Светофор зажёгся красным,  
И пошёл поток машин,  
Значит станет путь опасным!  
На дорогу не спеши!



На машины, на дорогу  
Повнимательней смотри!  
И постой ещё немного:  
Будет жёлтый впереди.



Ну а после загорится,  
Как трава, зелёный свет!  
Нужно снова убедиться,  
Что машины рядом нет.



Если же под перекрестком  
Есть подземный переход,  
По нему через дорогу  
Ходит каждый пешеход.



Шоссе – не место для игры.  
Для игр – площадки и дворы.



Всем знакомые полоски  
Знают дети, знает взрослый.  
На ту сторону ведет  
Пешеходный переход.



Чтоб дорогу видеть слева  
И машины пропустить,  
И троллейбус, и автобус  
Надо сзади обходить.



Спереди трамвай обходят  
Пешеходы, зная,  
Что опасность им грозит  
От встречного трамвая.



Добрая Дорога Детства

## “Добрая Дорога Детства” советует

Будь особенно внимательным, когда обзору мешают препятствия!  
Стоящие у тротуара машина, ларёк, кусты  
могут скрывать за собой движущийся автомобиль.  
Поэтому убедись, что опасности нет,  
и только тогда переходи.



Добрая Дорога Детства

## “Добрая Дорога Детства” советует

Переходить улицу можно только на зелёный сигнал светофора.  
Даже при зелёном сигнале никогда не начинай движение сразу,  
сначала убедись, что машины успели остановиться,  
и путь безопасен.







Добрая Дорога Детства

## “Добрая Дорога Детства” советует

Если на остановке стоит автобус, его нельзя обходить ни спереди, ни сзади. Найди пешеходный переход и переходи там. А если его нет, дождись, когда автобус уедет, чтобы видеть дорогу в обе стороны, и только тогда переходи.



Добрая Дорога Детства

## “Добрая Дорога Детства” советует

Надо быть очень внимательным при переходе дороги! Самые безопасные переходы - подземный и надземный. Если их нет, лучше перейти по “зебре”. Если на перекрёстке нет светофора или пешеходного перехода, попроси кого-нибудь из взрослых помочь перейти дорогу.







Добрая Дорога Детства

**“Добрая Дорога Детства” советует**

**Эти треугольные знаки с красной каймой  
“Пешеходный переход” и “Дети” – НЕ ДЛЯ ТЕБЯ!  
ЗДЕСЬ ПЕРЕХОДИТЬ ДОРОГУ НЕЛЬЗЯ!**

**Эти знаки – для водителя, они его предупреждают,  
что впереди школа, детский сад  
или пешеходный переход.**



Добрая Дорога Детства

**“Добрая Дорога Детства” советует**

**Первое правило пешехода:  
подошёл к проезжей части – остановись,  
чтобы оценить дорожную обстановку.**

**И только если нет опасности, можно переходить дорогу.**





**“Добрая Дорога Детства” советует**

**Кататься на велосипедах, роликах и скейтбордах  
можно только во дворе или на специальных площадках.**



**Добрая Дорога Детства**



**“Добрая Дорога Детства” советует**

**Выбегать на дорогу за мячом или собакой ОПАСНО!  
Можно не заметить машину,  
а водитель не успеет её остановить!**



**Добрая Дорога Детства**

